

Pavimenti WPC - Doghe e piastrelle



Composizione

65% fibra di bamboo

25% HDPE

10% additivi per dare resistenza e coloranti

Caratteristiche

Carico massimo 350 Kg/mq (con distanza traversini struttura 35cm)

Peso al mq delle sole doghe WPC 16,5,

Pavimentazione completa circa 19 Kg


DIN51130 classificazione antiscivolo R11 a 19,6°

UNI EN 13501-1 classe resistenza al fuoco Bfl-s1

Prodotto conforme ai requisiti standard EN 13329:2000 EN 13986:2004

CE certificate TR07092401 EN 13329:2000 EN 13986:2001

Tavole listoni WPC



Diverse soluzioni per realizzare i pavimenti WPC per esterni con le doghe proposte.

doga WPC bamboo dimensione mm 2000X150X25

doga WPC bamboo dimensione mm 3000X150X25

doga WPC bamboo dimensione mm 4000X150X25

Colori: marrone chiaro, marrone scuro, grigio chiaro e grigio scuro


Con una superficie liscia e una zigrinata



Doga WPC bamboo dimensione mm 2200X150X25

Colori: marrone scuro, marrone chiaro grigio chiaro e grigio scuro

Con due superfici zigrinate



Entrambe le doghe disponibili garantiscono ottima durata nel tempo e il WPC non richiede nessun trattamento periodico.

Il decking composito WPC Bamboo è un materiale colorato in massa.

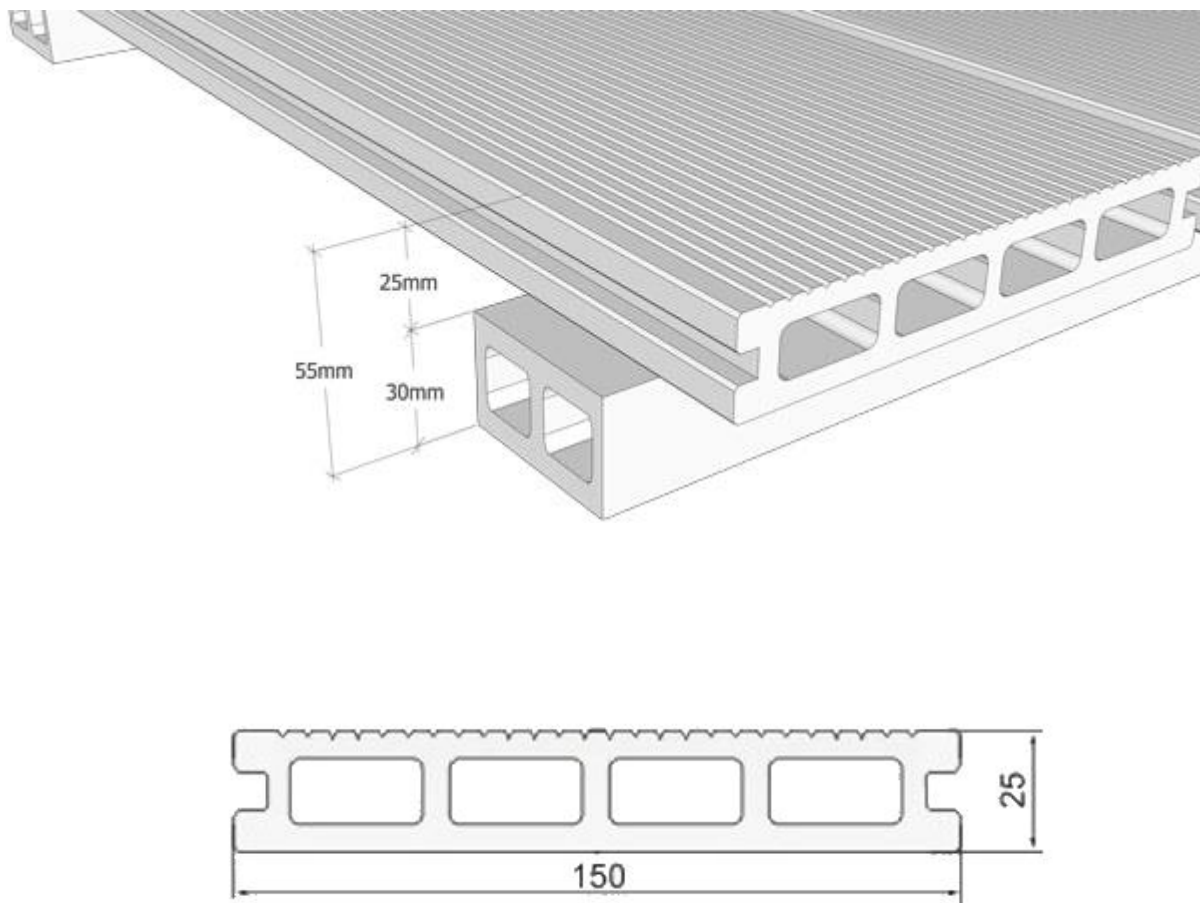
Questo significa che anche l'interno le tavole WPC hanno lo stesso colore dell'esterno. Il vantaggio di poter scegliere il colore del decking più adatto al proprio spazio esterno, è sicuramente una caratteristica esclusiva del materiale composito WPC.

Per i bordi piscina o aree dove si deve camminare a piedi nudi, consigliamo colorazioni chiare in quanto il WPC ha la tendenza ad accumulare calore.

Precisiamo che non trattiamo colori molto chiari come il bianco, ghiaccio o beige.

E' una nostra scelta per evitare spiacevoli equivoci, in quanto siamo consapevoli che sia bello, ma solo in copertina alle riviste.

Un materiale poroso come il decking WPC a tinta chiara all'esterno si sporca in qualche giorno e diventa un vero incubo.



Il WPC è un nuovo materiale pensato per rivestimenti e pavimentazioni esterno.

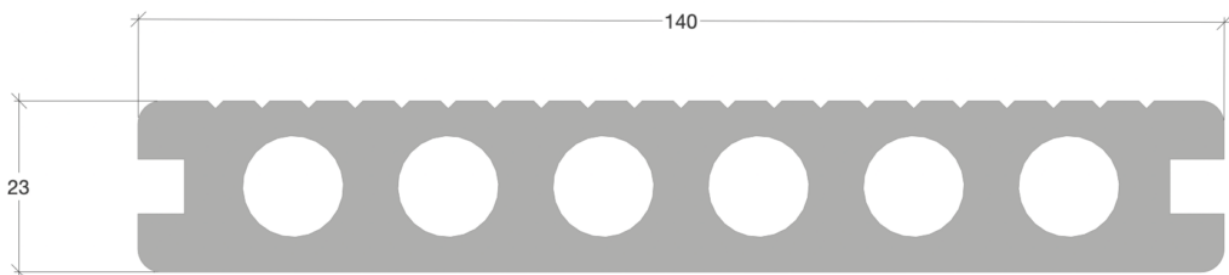
Quindi è una soluzione perfetta sia in luoghi pubblici che abitazioni private, per tutte le aree esterne come piscine e i giardini, balconi, terrazzi e verande.

Chiaramente, il WPC acronimo di Wood Plastic Composite o legno composito, è un materiale artificiale creato per estrusione a caldo legando scarti di legno polverizzato (nel nostro caso Bamboo) a un materiale plastico formato da polimeri e additivi.

Inoltre grazie a questa composizione si ottengono listoni simili esteticamente al legno naturale, ma resistenti come se fossero delle resine plastiche.

Listoni WPC è ideale per pavimentare aree esterne e bordo piscina, terrazze, porticati e dehor.

Listoni 3D WPC classico effetto legno



Listoni 3D WPC dimensioni cm 200 x 14 x 2,3.

Il listone WPC 3D effetto venatura legno può essere utilizzato per i pavimenti da esterno o il rivestimento di facciate.

Disponibile in quattro colori: marrone scuro, marrone chiaro grigio chiaro e grigio scuro

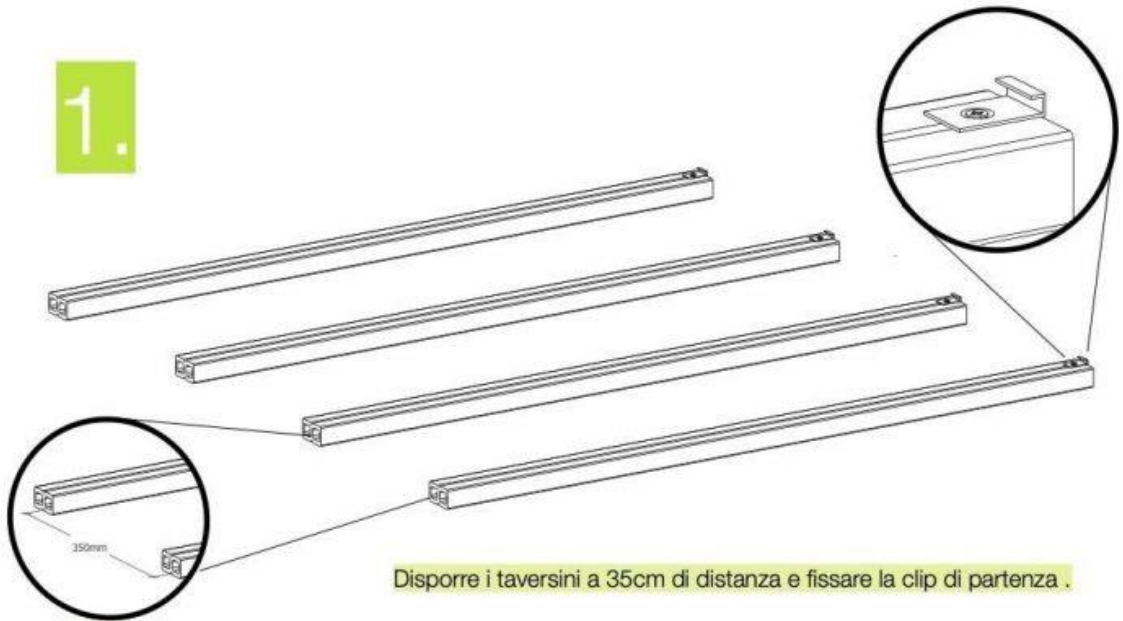


I listoni WPC sono la soluzione ideale per pavimentare aree esterne e bordo piscina, terrazze, porticati e dehor esterni.

Questa tavola WPC si presta anche per la realizzazione di frangisole o parapetti e rivestimenti vari.


I singoli listoni WPC devono essere installati seguendo le nostre raccomandazioni di posa WPC tramite le Clip indicato:

1.



Disporre i tavolini a 35cm di distanza e fissare la clip di partenza .

2.



Posizionare la prima doga decking WPC e fissare le clip intermedie

3.




Avvicinare la doga successiva e stringere la vite della clip intermedia dall'alto

Listoni 3D decking WPC EVO coestruso scudo protettivo

Il top di gamma disponibile nelle dimensioni di mm 2200 x 140 x 22



Questa è la nuova generazione del composito coestruso la classe più evoluta dei compositi:
WPC EVO con scudo esterno protettivo con effetto legno 3D



Disponibili nei colori: Grigio, marrone chiaro, marrone scuro


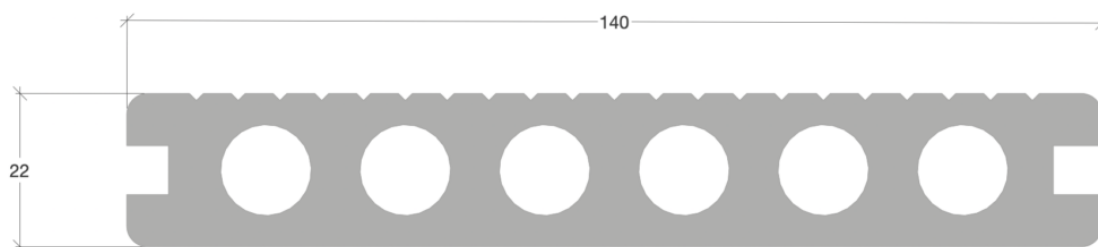
Sono costituiti da un nucleo centrale e da uno speciale scudo protettivo esterno denominato BR6.

Questo nome significa che la tavola è liscia su un lato e 3D lato opposto per avere l'aspetto più naturale possibile.

Un lato della tavola ha effetto velatura legno 3D e l'altro lato della tavola è trattamento anti scivolo.

La tavola è ricoperta da uno strato protettivo a 360°, non solo sulle parti calpestabili, ma completamente su tutti i lati.

Questo garantisce la massima protezione, è praticamente impossibile rimuovere o danneggiare lo strato protettivo.



Vantaggi Listoni composito WPC EVO con Scudo Esterno Protettivo

nucleo in WPC durevole

strato protettivo BR6

superficie non assorbente

solidità del colore – nessuna perdita di colore

Zero manutenzione


superficie opaca e antiscivolo

vita utile estrema min. 25 anni

resistenza ai graffi massima.



Piastrelle WPC da giardino in composito coestruso



Piastrelle da esterno posa sistema click realizzate in composito coestruso ideale per locali pubblici, bar e ristoranti.

Dimensione mm 300 x 300 x 22

Colori disponibili: marrone scuro, marrone chiaro grigio chiaro e grigio scuro




Prodotto innovativo in coestruso per una maggiore durata e stabilità, facili da installare grazie al sistema click sono perfette per il fai da te.

Eventuali lavorazioni di taglio possono essere effettuate facilmente con qualsiasi attrezzo per il legno.


Resistenti alla pioggia, al freddo alle macchie di unto grazie allo scudo esterno protettivo del WPC sono antiscivolo e anti sbiadimento.

Ideale per terrazzo e il giardino 11 piastrelle da cm 30x30 si copre un'area di 1m².


Peso singola piastrella Kg 1,2.












Per realizzare un decking completo sono necessari anche gli accessori per la posa del tuo WPC. Trovi tutto il necessario per posare a regola d'arte e per garantire la massima durata nel tempo della pavimentazione.

Accessori per la posa del WPC come clip, magatelli/traversini, angolari di bordura utili a completare la pavimentazione.

Clip in PVC o Acciaio INOX, con o senza vite inox.

Magatelli sempre in WPC o disponibili su richiesta traversini alluminio di qualsiasi sezione e spessore per realizzare il decking su misura.

Piedini di supporto regolabili per regolare la quota del decking WPC rispetto al piano di appoggio disponibile.



IDEA OUTDOOR di Scalabrini Cristian
Tel. 0522 744769 / Fax 0522 744769
info@ideaoutdoor.it / www.ideaoutdoor.it
P.IVA 02742780352 - C.F. SCLCST82S03G842V